

1



**LIKE PAPER**  
Andrea Rawanschad



## Mitschriften und Notizen mit dem Stift auf dem iPad

2

## Was brauchst du?

- iPad (Pro)
- Apple Pencil
- Notizbuch - App




### Das Kleingedruckte

Muss es denn immer iPad sein? Nein, sicher nicht. Es gibt auch tolle andere Tablets und digitale Stifte. Ich persönlich habe mich vor einigen Jahren für das iPad Pro und den Apple Pencil entschieden und bin in Sachen digitale Notizen in diesem Setting mit der App GoodNotes zur echten Expertin geworden. Und da ich euch nur selbststärkende und versierte Tipps weitergeben möchte, konzentriere ich mich darauf. Ihr könnt die LIKE PAPER Inspirationen aber natürlich auch für digitale Notizen auf anderen Tablets und mit anderen Apps nutzen. Meine Online-Trainings sind aber tatsächlich nur fürs iPad konzipiert.

Klar, tippen geht auch!  
Und da gibt es ein Aber...

# DIGITAL

und handschriftlich  
mit dem Stift




3

# Was sind eigentlich DIGITALE NOTIZEN


und digitale Notizbücher?

auch hier ganz einfach  
LIKE PAPER!

## Struktur 4



Einfach digitale  
Notizbücher und  
Ordner in digitale  
Regale stellen



Beispiel "Regalieren Buchhaltung"

Die Regalstruktur  
bestimmst du



Ich habe z.B.  
digitale Regal-  
bretter für



Beispiel "Regalieren Training"

Planung, Buchhaltung,  
Fortbildung, Projekte, ...

Und was mach  
ich dann damit?

5